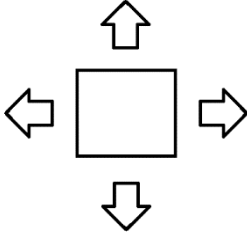
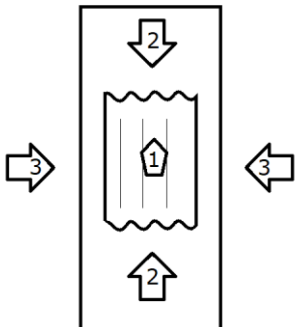
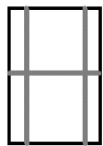


## Aanbevolen werkwijze vel asbestfolie

	Vouw het vel asbestfolie uit.
	<ol style="list-style-type: none"><li>1. Leg 2 golfplaten op de folie</li><li>2. Vouw de korte zijdes naar binnen</li><li>3. Vouw de lange zijdes naar binnen</li></ol> <p>Door middel van deze werkwijze worden de golfplaten dubbel verpakt.</p>
	Plak de folie luchtdicht af met verpakkingstape.

### Om u als klant zo goed als mogelijk te ondersteunen hierbij enkele tips vanuit de Asbestshop:

- Om vezelverspreiding tegen te gaan gebruik minimaal haarlak om op de schroeven te spuiten
- Probeer je woning te vermijden met een vervuilde overall
- Bij gebruik eigen kleding steek deze niet in de wasmachine, je verspreidt de vezels over de rest van de was
- werk niet meerdere dagen met hetzelfde masker of filter, het raakt verzadigd
- Gebruik geen standaard stofzuiger om asbestvezels op te zuigen, gebruik eventueel een waterstofzuiger

We wensen u veel succes met de werkzaamheden.

Asbestshop

